

# Manuel d'utilisation

## 1. Installer le logiciel HeyLink Audio

Téléchargez et installez l'application HeyLink Audio :

### Méthode 1 :

Pour les utilisateurs Android ou iPhone, recherchez HeyLink Audio dans l'App Store / Google Play, téléchargez l'application puis suivez les instructions à l'écran pour terminer l'installation.

### Méthode 2 :

Scannez le QR code ci-dessous pour télécharger l'application, puis suivez les instructions affichées pour finaliser le processus d'installation.



QR Code

## 2. Inscription, connexion et ajout d'appareil

### 1. Inscription / Connexion

Après l'installation, ouvrez HeyLink Audio et autorisez l'accès à la localisation, aux notifications, aux données mobiles, au microphone et au Bluetooth.

Ensuite, inscrivez-vous ou connectez-vous pour pouvoir associer votre appareil.

### 2. Ajouter un appareil (Android)

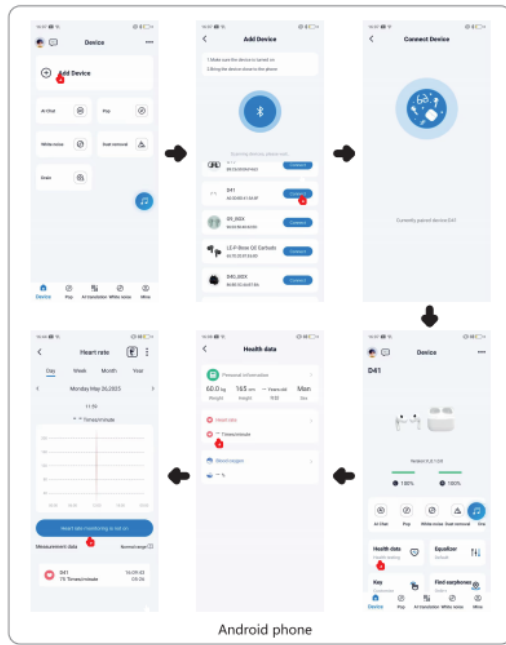
Ouvrez l'application et allez dans Appareil.

Appuyez sur Ajouter un appareil.

Sélectionnez l'appareil puis Connecter.

Attendez l'appairage et appuyez sur Associer.

Connexion réussie.



### 3. Ajouter un appareil (iPhone)

Activez le Bluetooth du téléphone.

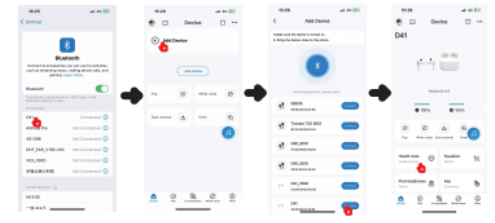
Sélectionnez l'appareil Bluetooth pour vous connecter.

Ouvrez l'application HeyLink Audio et allez dans Appareil.

Appuyez sur Ajouter un appareil, puis sur Connecter.

Attendez l'appairage : connexion réussie.

Ensuite, allez dans Données de santé → Oxygène sanguin.



### 3. Fonctions du produit et utilisation

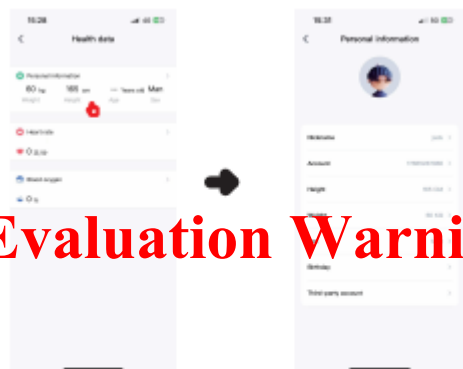
Connexion des écouteurs avec moniteur de fréquence cardiaque – HeyLink Audio

Une fois les écouteurs connectés à l'application, les fonctions principales suivantes sont disponibles :

Surveillance de la fréquence cardiaque

Mesure de l'oxygène sanguin

Enregistrement des données personnelles de santé



Health data and personal information

## Caractéristiques

Chipset : JL7016G8 |  
Bluetooth : 5.4

Haut-parleur : 13 mm |  
Impédance : 32  $\Omega$  | Sensibilité :  
118 dB  $\pm$ 3 dB

Batterie écouteurs : 40 mAh  $\times$ 2  
| Boîtier : 350 mAh

Autonomie totale : 30 h | Temps

de charge : 1,5 h

Port de charge : Type-C

ANC : Oui

## Commandes

Lecture/Pause / Répondre : 1  
pression

Refuser appel : appui long 2 s

Volume + / - : 4 pressions  
(droit/gauche)

ANC / Transparent / OFF :  
appui long 2 s

Fréquence cardiaque : 2  
pressions gauche

Assistant : 3 pressions droite

Mode jeu : 2 pressions droite

Extinction auto : 3 min sans  
connexion

Seul l'écouteur gauche mesure  
fréquence cardiaque et  
oxygène sanguin.

**Evaluation Warning: The document was created with Spire.Doc for Python.**